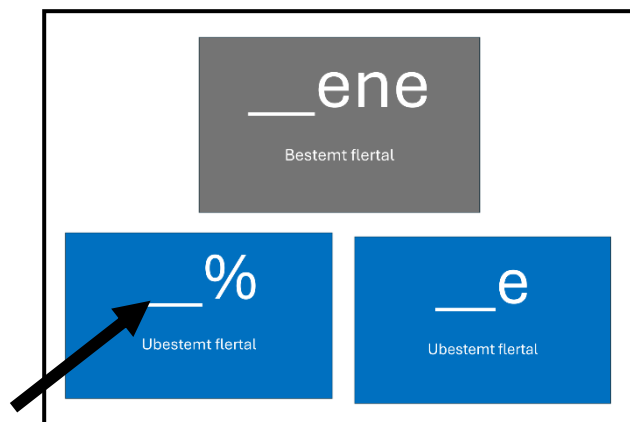
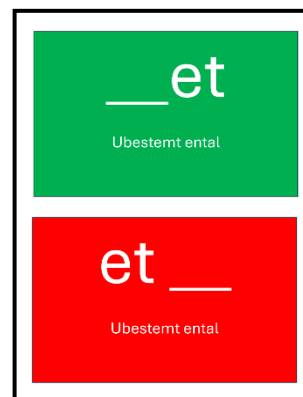
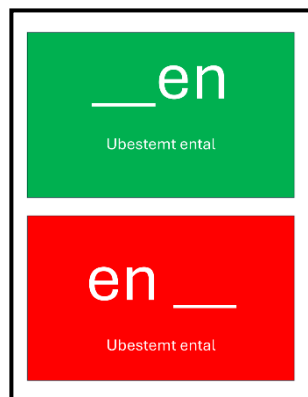
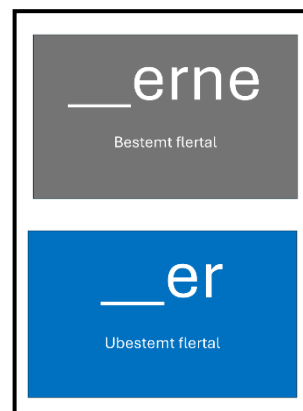


GÅ BØJNINGSGVEJEN



Stregerne er der, hvor man sætter sit navneord ind.



Kortene kan bruges til at give børnene en forståelse for, hvordan det hænger sammen med endelserne (vist med boksene).

”Hvis vi ved det er et **n-ord**, er enden **-en** i bestemt ental” osv.

”Hvis vi kan høre at endelsen er % eller e i ubestemt flertal, er endelse **ene** i bestemt flertal osv.

Lad børnene bygge bøjningsvejen som på billedet.

Træk et kort med et navneord eller sig et navneord til hinanden.

Gå langs eller på kortene mens de bøjer ordet.

Læg kortene på gulvet og gå på dem, mens du bøjer navneord

en _

Ubestemt ental

Læg kortene på gulvet og gå på dem, mens du bøjer navneord

et _

Ubestemt ental

Læg kortene på gulvet og gå på dem, mens du bøjer navneord

— en

Ubestemt ental

Læg kortene på gulvet og gå på dem, mens du bøjer navneord

— et

Ubestemt ental

Læg kortene på gulvet og gå på dem, mens du bøjer navneord

— %

Ubestemt flertal

Læg kortene på gulvet og gå på dem, mens du bøjer navneord

— e

Ubestemt flertal

Læg kortene på gulvet og gå på dem, mens du bøjer navneord

—er

Ubestemt flertal

Læg kortene på gulvet og gå på dem, mens du bøjer navneord

— ene

Bestemt flertal

Læg kortene på gulvet og gå på dem, mens du bøjer navneord

_____erne

Bestemt flertal