







så	fri	har
de		ved
du		få
kan		
var	er	



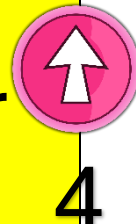








Først over start igen med

# De 120

De 120 ord 1 - XL

	da	vil	vi
	der		det
	hun	til	må









# 1 XL

©LæringsLegepladsen.dk



De 120 ord 1 - XL

		se	nu	her	fik	
			← 2			
←	et	ud	hen		her	man
		→ 2			→ 4	
						at
						↑ 2
						og




Slå med en terning og læs det antal ord (du vælger selv hvilke)




Ryk det antal tilbage og læs de ord du går forbi.



Ryk det antal frem og læs de ord du går forbi.



2



han	år
-----	----





Vent en omgang

©LæringsLegepladsen.dk



nej	når	af
-----	-----	----

2  
3

os	små	for
----	-----	-----



4

med
-----

jo	dag	ham	jeg	dem
----	-----	-----	-----	-----

1

De 120 ord 1 - XL

Sæt en brik på start (det sorte felt) . Slå med en terning og læs det ord du lander på.  
 Hvis der er en opgave, skal du gøre som der står i de farvede bokse.  
 Den der først kommer over start igen, har vundet.

The board game layout consists of yellow squares with the following words:

- Top row: men
- Second row: alt, tid, gik, om
- Third row: far, min, De 120 ord 1 - XL, sin, også, fra
- Fourth row: den, op
- Fifth row: kun, fin, en

Gameplay elements include:

- A blue monster on the 'alt' square.
- A purple die on the 'far' square.
- A blue triangle pointing left on the left edge of the 'far' square.
- A blue triangle pointing up on the top edge of the 'men' square.
- A green arrow pointing left with the number '2' above it, starting from the 'tid' square.
- A pink circle with a white arrow pointing down and the number '4' below it, starting from the 'sin' square.
- A pink circle with a white arrow pointing right and the number '5' to its right, starting from the 'også' square.
- A green arrow pointing down with the number '3' to its right, starting from the 'op' square.
- A green arrow pointing up with the number '1' to its left, starting from the 'kun' square.
- A purple die on the 'fra' square.

Score table (bottom left):

antal pers	brikker pr. pers	terninger
4	1	1

©LæringsLegepladsen.dk